

## جدول قيادة للهاتف الجوال

متابعة أهم مؤشرات سوق الهاتف الجوال  
في تونس



- أكتوبر 2011 -

### الفهرس

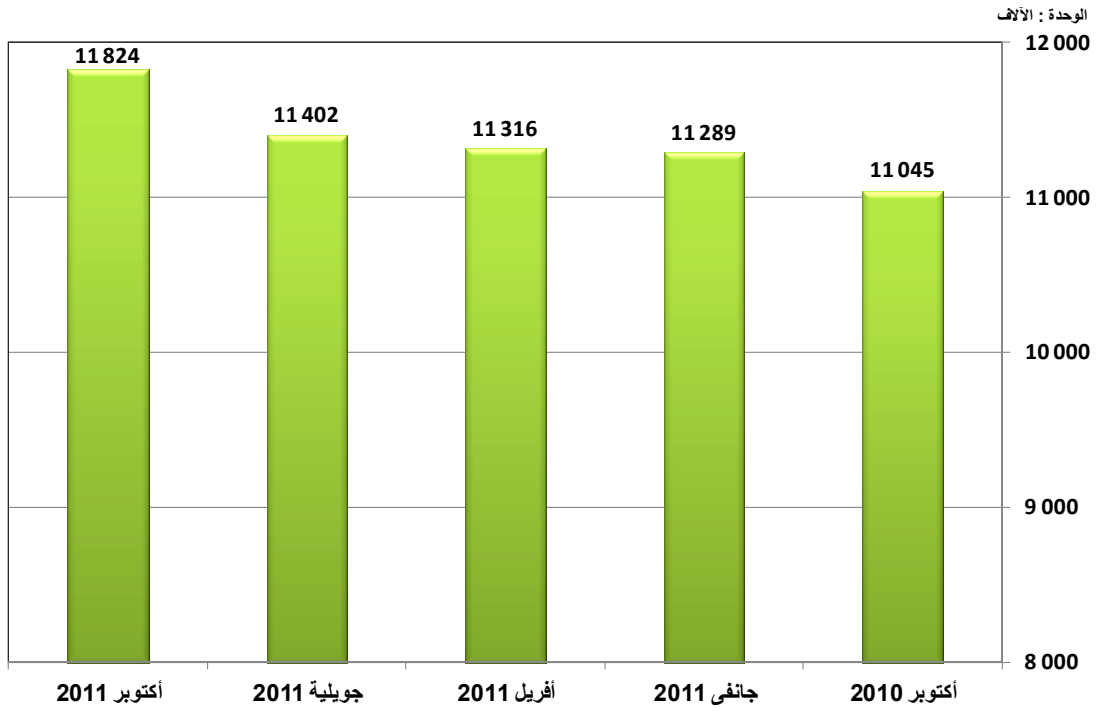
1. عدد الإشتراكات.....2
2. نسبة الكثافة.....4
3. الحصص في السوق.....5

## 1. عدد إشتراكات الهاتف الجوال

## 1.1. الوضعية في موفى أكتوبر 2011

الجملة	أورونج تونس	تونيزيانا	إتصالات تونس	عدد الإشتراكات
11 824 109	974 869	6 473 832	4 375 408	

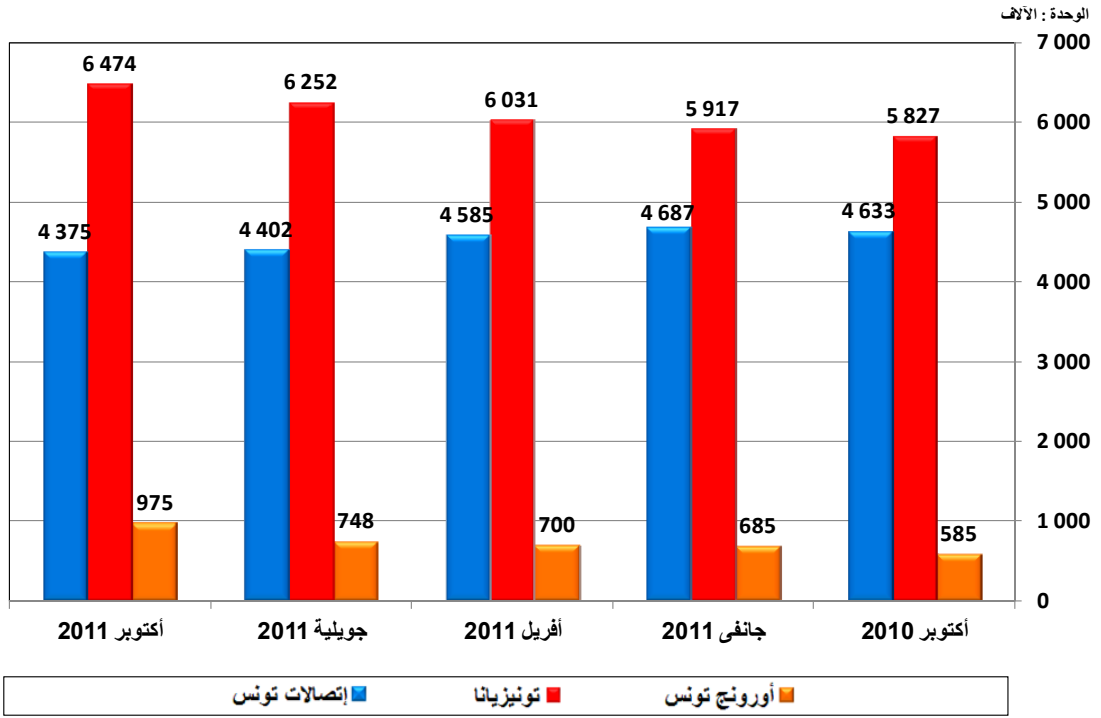
## 2.1. عدد الإشتراكات



## 3.1. التطور

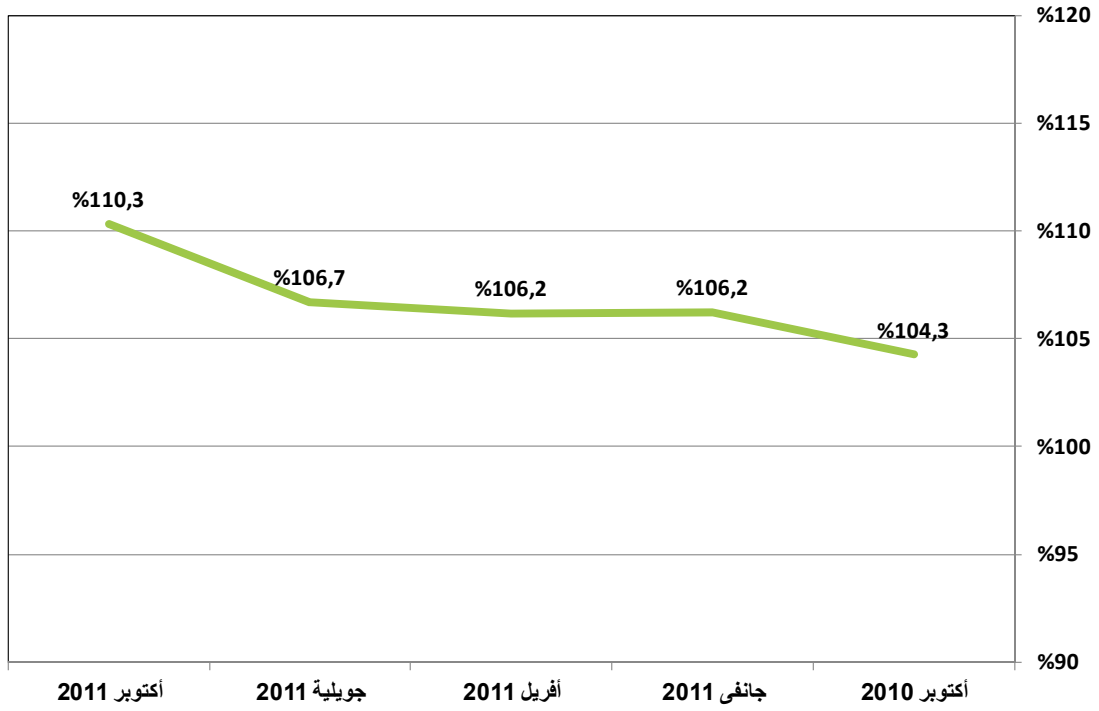
الشهر	أكتوبر 2010	جانفي 2011	أفريل 2011	جويلية 2011	أكتوبر 2011
عدد الإشتراكات	11 044 833	11 288 893	11 315 878	11 401 773	11 824 109
التطور الفصلي الصافي	-14 285	244 060	26 985	85 895	422 336
نسبة التطور	-0,1%	2,2%	0,2%	0,8%	3,7%

## 4.1. عدد الإشتراكات / مشغل



## 2. نسبة كثافة الهاتف الجوال

## 1.2. نسبة الكثافة

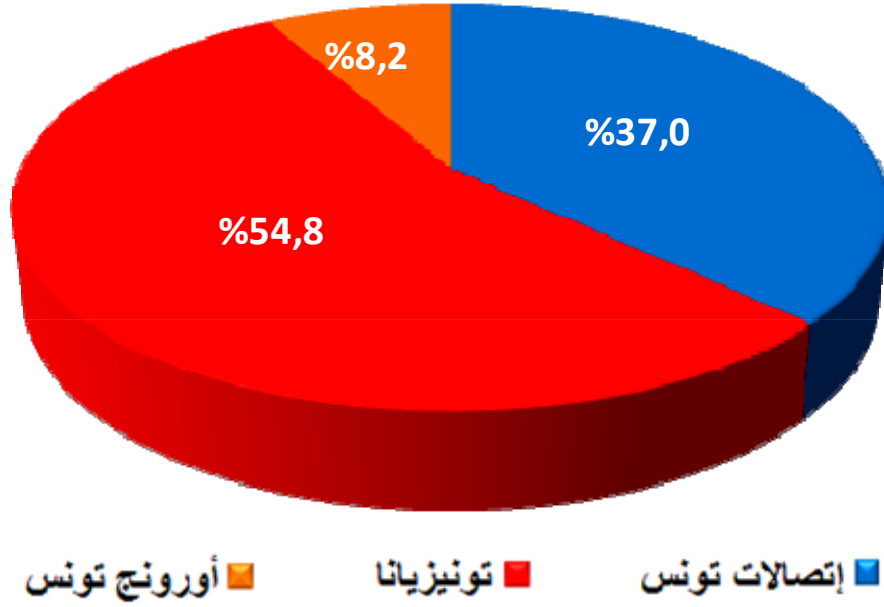


## 2.2. التطور

الشهر	أكتوبر 2010	جانفي 2011	أفريل 2011	جويلية 2011	أكتوبر 2011
نسبة الكثافة	104,3	106,2	106,2	106,7	110,3
التطور الفصلي الصافي	-0,4	2,0	-0,1	0,5	3,6

## 3. حصص سوق الهاتف الجوال

## 1.3. حصة كل مشغل في موفى أكتوبر 2011



## 2.3. التطور

الشهر	أكتوبر 2010	جانفي 2011	أفريل 2011	جويلية 2011	أكتوبر 2011
إتصالات تونس	%41,9	%41,5	%40,5	%38,6	%37,0
تونيزيانا	%52,8	%52,4	%53,3	%54,8	%54,8
أورونج تونس	%5,3	%6,1	%6,2	%6,6	%8,2